

# Ceiling speaker 8W user guide

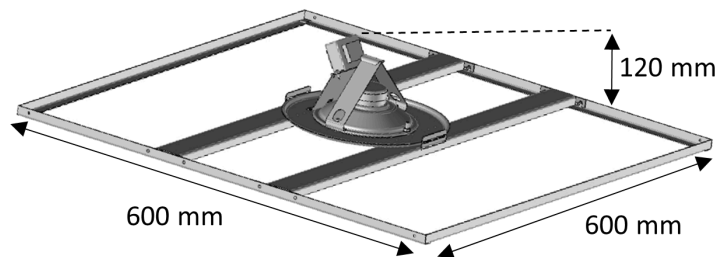
## INVISI-8W

### Notice Simplifié Produit du Haut Parleur Encastrable 8W

<p><b>BOUYER</b> 1270, avenue de Toulouse, 82000 Montauban France</p> <p>Contacts • Téléphone : +33 (05)63 21 30 00 • Fax : +33 (05) 63 03 08 26 • Adresse mail : bouyer-france@bouyer.com</p>		<p><b>INVISI-8W</b></p>
--	--	-------------------------



#### Dimensions



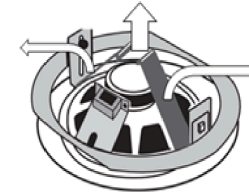
#### Product installation. Installation du produit

Pull both mounting springs up and pull the bezel out.

Retirer la collerette en relevant les ressorts d'assemblage.

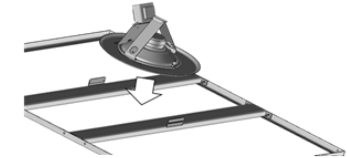


For INVISI-8Wonly. Pour le INVISI-8W.



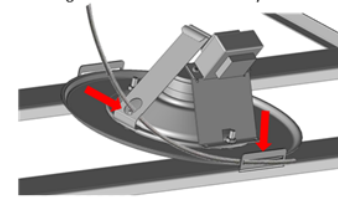
Clip the product on the notches.

Clipser le produit au niveau des encoches.



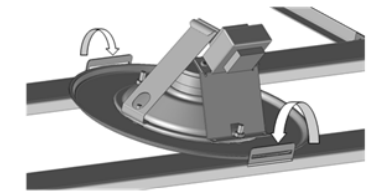
Install the provided safety line as below and attach it in the false ceiling to ensure installation safety.

Passer le filin fourni comme ci-dessous et attacher le dans le faux plafond pour sécuriser l'installation de l'ensemble.



Fold both notches down.

Rabattre les encoches.



Choose your power and plug to your speaker's line.

Choisir votre puissance et raccorder à la ligne HP.

Cable's colors. Couleurs cables. :

- Yellow / Jaune = 8W
- Green / Vert = 3W
- Blue / Bleu = COM
- Red / Rouge = 6W
- White / Blanc = 1,5W

The whole product is installed as a standard false ceiling tile.

L'ensemble du produit se met en place comme une dalle de faux plafond standard.



#### Technical characteristics. Caractéristiques techniques.

Nominal power / Puissance nominale	8W
Power / Puissance	100V : 1.5 / 3 / 6 / 8 W
Frequency range / Bande passante	100 – 18000 Hz
SPL / Niveau de pression	90.5dB
Directivity / Directivité	130°
Colour / Couleur	White / Blanc
Material / Matière	Metal
Weight / Poids	3.8kg


**Please make sure to read carefully all following instructions**

- 1 Take a look at all the warnings. Don't remove the security tags on the device or other information.
- 2 Use the device only for indicated applications, and in an appropriate way.
- 3 The use of this device is not recommended above 2000 meters above sea level.
- 4 Don't obstruct aeration openings with some objects.
- 5 Respect a minimal distance around the device to ensure enough aeration.
- 6 Don't expose the device to rain or moisture (except if the device is conceived for outdoor use – in this case, you must respect the instructions which come with it).
- 7 If your device doesn't work anymore, and if water or other objects enter inside, turn it off directly and unplug it. This device must be repaired by a qualified person.

**Devices plugged on mains power**

- 8 Turn off the device before touching any conductive parts inside it.
- 9 Don't switch the device on-off several times in a row : you risk to reduce the longevity of its intern components.
- 10 Replace the fuse only by a fuse with the same type and the same caliber.
- 11 Warning, a power plug has three spindles, including a protection ground spindle. The third spindle ensures safety. Check if the protection ground spindle provided enters in the electrical outlet, otherwise, consult an electrician to replace the obsolete outlet.

**Warning symbols**


Protection ground spindle



Ground spindle



Direct current or continuous voltage



Alternating current or Alternating voltage



Dangerous voltage by touch, risk of electrification, even electrocution



Read carefully the joined document



Warning, hot surfaces, don't touch during operation, risk of burns


**Devices which are excessive thermal energy sources**

Warning, hot surfaces, don't touch during operation, risk of burns.


**Audio devices such as loudspeakers**

High sound pressure, risk of hearing damage, do not listen at high volume levels for extended periods (greater than 90 dB).


**Product's disposal**

At the end of the product's life, if it is installed on French territory (including DOM-TOM), please contact ECOSYSTEM. BOUYER is a member of this eco-organisation for the recycling of its products in accordance with the WEEE directive.

Otherwise, please apply the regulations of the country where the product is installed.


**Veillez lire attentivement toutes les instructions suivantes**

- 1 Observer tous les messages d'avertissement. N'enlevez pas de l'appareil les étiquettes de sécurité ou autres informations.
- 2 N'utilisez l'appareil que pour les applications indiquées, et de la façon appropriée.
- 3 L'utilisation de l'appareil est déconseillée au-dessus de 2000 mètres d'altitude.
- 4 Ne pas obstruer les ouvertures d'aération avec de quelconques objets.
- 5 Respecter une distance minimale autour de l'appareil pour une aération suffisante.
- 6 N'exposez pas l'appareil à la pluie ou à l'humidité (à moins qu'il ne s'agisse d'un appareil conçu pour une utilisation en extérieur – dans ce cas, respectez les instructions qui en incombent).
- 7 Si votre appareil ne fonctionne plus correctement, que l'eau ou des objets ont pénétré à l'intérieur, éteignez-le immédiatement et débranchez-le. Cet appareil ne doit être réparé que par un personnel qualifié.

**Appareils reliés au secteur**

- 8 Mettre hors tension l'appareil avant de toucher des parties conductrices en son sein.
- 9 N'éteignez pas et ne rallumez pas l'appareil rapidement plusieurs fois de suite : vous risquez de réduire la longévité de ses composants internes.
- 10 Ne remplacez le fusible que par un fusible de même type et de même calibre.
- 11 Attention, une fiche d'alimentation a trois broches, dont une broche de terre. La troisième broche assure la sécurité. Vérifier que la broche de terre fournie entre dans la prise, sinon, consulter un électricien pour faire remplacer la prise obsolète

**Symboles d'avertissement**


Borne de terre de protection



Borne de terre



Courant continu ou tension continue



Courant alternatif ou tension alternative



Tension dangereuse au toucher, risque d'électrisation voire d'électrocution



Lire attentivement le document d'accompagnement



Attention, surfaces chaudes, ne pas toucher pendant le fonctionnement sous peine de brûlures


**Appareils sources d'énergie thermique excessive (TS2 et TS3)**

Attention, surfaces chaudes, ne pas toucher pendant le fonctionnement sous peine de brûlures


**Appareils audios tels que des haut-parleurs**

Pression acoustique élevée, risque de détérioration de l'audition, ne pas écouter à des niveaux de volume élevés pendant des périodes prolongées (supérieur à 90 dB).


**Mise au déchet du produit**

En fin de vie du produit, s'il est installé sur le territoire français (DOM-TOM inclus) veuillez contacter ECOSYSTEM. BOUYER est adhérent à cet éco-organisme pour la gestion du recyclage de ses produits conformément à directive DEEE.

Dans le cas contraire, veuillez appliquer la réglementation du pays d'installation du produit.