





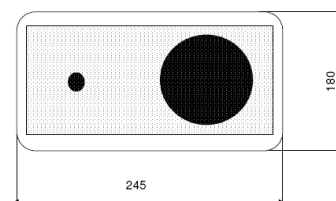
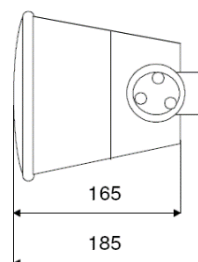
Certifié EN 54 - 24



-  **Haute Intelligibilité**
-  **Qualité acoustique**
-  **Design contemporain**
-  **Installation simple et rapide**

Le **ML-260-EN5424** est un diffuseur sonore de type enceinte, 2 voies bass-reflex. Cette enceinte offre d'excellentes propriétés acoustiques en diffusion d'ambiance et en messages parlés, ce qui permet de réaliser une installation de haute qualité dans des lieux nécessitant un grand confort d'écoute.

Son design contemporain en outre permet une intégration dans tous types d'environnements. Son système de fixation facilite son orientation et garantit une installation simple et rapide.



Caractéristiques

Haut-parleur	2 voies	
Puissances	30W nominale	30 / 15 / 7,5 / 3,75 W
Bande Passante	60 Hz - 20 kHz	
Sensibilité	1W / 1m (5,5kHz)	92 dB
	30W / 1m (5,5kHz)	107 dB
EN54-24	Bruit rose 1W/4m	73 dB
	Max 30W/4m	87,9 dB
Ouvertures -6dB	500Hz - 4kHz	360° - 84°
Dimensions	245 x 180 x 165 mm	
Couleur	Noir / Blanc	
Matière	ABS	
Poids	2,6Kg	

Applications

Sonorisation de Sécurité 

Musique..... 

Parole..... 

-  **Bar ambiance**
-  **Boutiques**
-  **Restaurants**
-  **Salles d'attente**
-  **Salles de sport**

NB : Dans le cadre de la norme, l'utilisation de l'accessoire Boitier-VA est nécessaire

